

Censo de Instituições sem Fins Lucrativos (CINSFLU) 2004

O CINSFLU 2004 foi concebido para recolher dados de todas as instituições e respectivos estabelecimentos (unidades locais), sobre a sua identificação e localização, perfil institucional, recursos humanos e financeiros e o tipo de actividades realizadas. Embora esta operação estatística tenha sido realizada em 2004 e 2005, os respectivos dados referem-se ao ano de 2003.

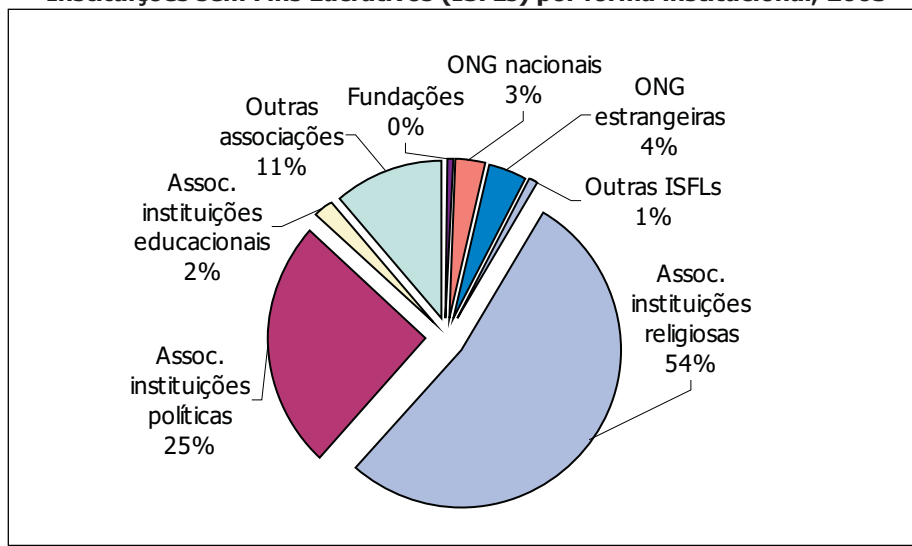
Este Censo teve por objectivo conhecer com rigor e de forma sistematizada a quantidade, características e actividades das Instituições sem Fins Lucrativos (ISFLs) que operam em Moçambique, tendo em vista satisfazer as necessidades de informação para o planeamento, tomada de decisões e avaliação dos processos de alívio da pobreza absoluta e desenvolvimento nacional.

Instituições sem Fins Lucrativos (ISFLs) estimadas por província segundo situação da actividade, 2003

País	Activas	Temporariamente não activas	Permanentemente não activas	Total
País	4.853	51	259	5.163
Niassa	203	1	9	213
Cabo Delgado	266	4	5	275
Nampula	944	1	43	988
Zambézia	297	4	9	310
Tete	247	4	10	261
Manica	203	3	11	217
Sofala	216	3	22	241
Inhambane	681	5	74	760
Gaza	709	6	2	717
Maputo Província	463	9	8	480
Maputo Cidade	624	11	66	701

Fonte: INE, Censo de Instituições sem Fins Lucrativos (CINSFLU) 2004.

Instituições sem Fins Lucrativos (ISFLs) por forma institucional, 2003



Fonte: INE, Censo de Instituições sem Fins Lucrativos (CINSFLU) 2004.

Características das Instituições sem Fins Lucrativos (ISFLs) - I

- ▶ São organizações (isto é, unidades que têm algum grau de estrutura organizacional interna, persistência de objectivos, estrutura e actividades, limites organizacionais significativos, ou um estatuto legal de sociedades. Estão incluídas as organizações informais que não têm estrutura legal explícita mas têm um significativo grau de estrutura interna e permanência.
- ▶ Não têm o objectivo de ter lucros e não podem distribuir lucros ou excedentes financeiros.
- ▶ São institucionalmente separadas das unidades das administrações públicas.
- ▶ Têm autogovernança, ou seja, são capazes de controlar as suas próprias actividades e não se encontram sob o controle efectivo de qualquer outra entidade.
- ▶ Não são obrigatórias, isto é, os seus associados e as contribuições de tempo e dinheiro para a instituição não são exigidos nem impostos de pela lei.

Rácio entre Instituições sem Fins Lucrativos (ISFLs) e população por província, 2003 (por 100.000 habitantes)

País	26,2
Niassa	21,5
Cabo Delgado	17,1
Nampula	26,9
Zambézia	8,4
Tete	17,2
Manica	16,3
Sofala	13,85
Inhambane	1,6
Gaza	56,7
Maputo Província	46,8
Maputo Cidade	53,7

Fonte: INE, Censo de Instituições sem Fins Lucrativos (CINSFLU) 2004.

Instituições sem Fins Lucrativos (ISFLs) por forma institucional segundo registo numa entidade pública, 2003 (em %)

	Registadas	Não registadas
Total (A+B+C+D+E)	100,0	100,0
A. Associações	91,1	96,7
A.1 Instituições religiosas	49,0	81,0
A.2 Instituições políticas	28,5	4,2
A.3 Instituições educacionais	2,0	2,1
A.4 Outras associações	11,6	9,3
B. Fundação	0,4	0,6
C. ONG nacional	3,3	1,8
D. ONG estrangeira	4,4	0,5
E. Outras	0,8	0,5

Fonte: INE, Censo de Instituições sem Fins Lucrativos (CINSFLU) 2004.

Instituições sem Fins Lucrativos (ISFLs) estimadas por registo numa entidade pública segundo província, 2003 (em %) ^{a/}

	Registadas	Não registadas
País	100,0	100,0
Niassa	4,4	2,6
Cabo Delgado	5,7	3,9
Nampula	17,0	35,1
Zambézia	6,9	0,9
Tete	5,9	0,2
Manica	4,8	0,2
Sofala	4,6	3,8
Inhambane	11,0	33,2
Gaza	15,9	6,2
Maputo Província	10,3	4,9
Maputo Cidade	13,4	9,1

Fonte: INE, Censo de Instituições sem Fins Lucrativos (CINSFLU) 2004.

Características das Instituições sem Fins Lucrativos (ISFLs) - II

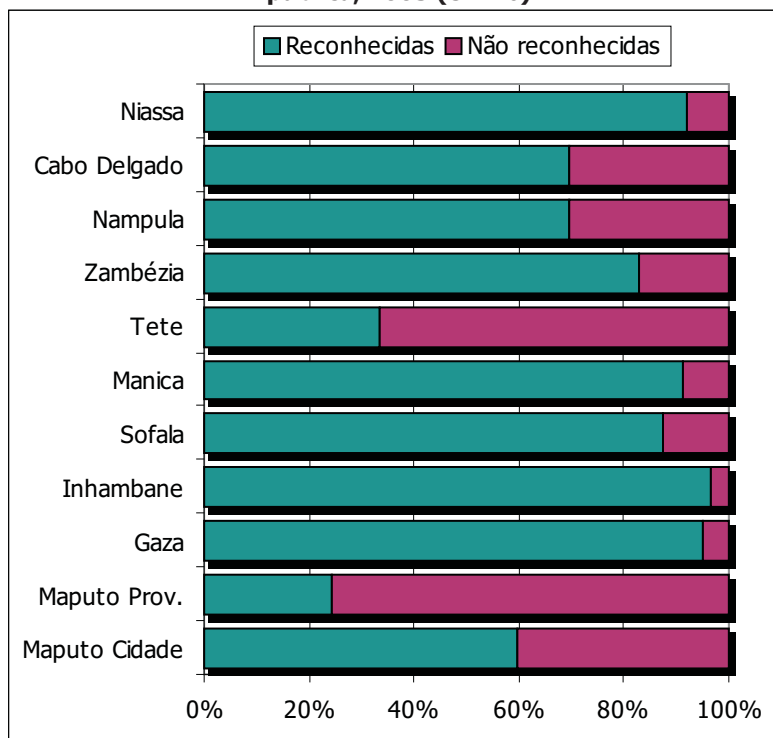
A não distribuição de excedentes financeiros ou lucros implica nas seguintes condições:

- ▶ não há accionistas com direitos nos lucros ou capital da ISFL;
- ▶ os membros não têm direito à partilha de qualquer lucro ou excedente, gerados pelas actividades produtivas da ISFL, sendo tais lucros retidos na ISFL;
- ▶ o termo "instituição sem fins lucrativos" deriva do facto de os membros da associação que controla a ISFL não estão permitidos a ganhar financeiramente com suas operações e não podem apropriar-se de qualquer excedente que ela possa gerar;
- ▶ isto não significa que uma ISFL não possa fazer um excedente operativo na sua actividade de produção (as ISFL podem ser geradoras de lucros ou excedentes financeiros mas não podem distribuí-los pelos seus membros).

Objectivo primário do CINSFLU 2004

Com os dados obtidos por intermédio do CINSFLU permite-se melhorar os cálculos das Contas Nacionais, que resultarão em melhores estimativas do Produto Interno Bruto (PIB) e demais componentes e, deste modo, satisfazer melhor as necessidades dos utilizadores de informação para o desenvolvimento do País.

Instituições sem Fins Lucrativos (ISFLs) por província segundo reconhecimento como associações de utilidade pública, 2003 (em %)



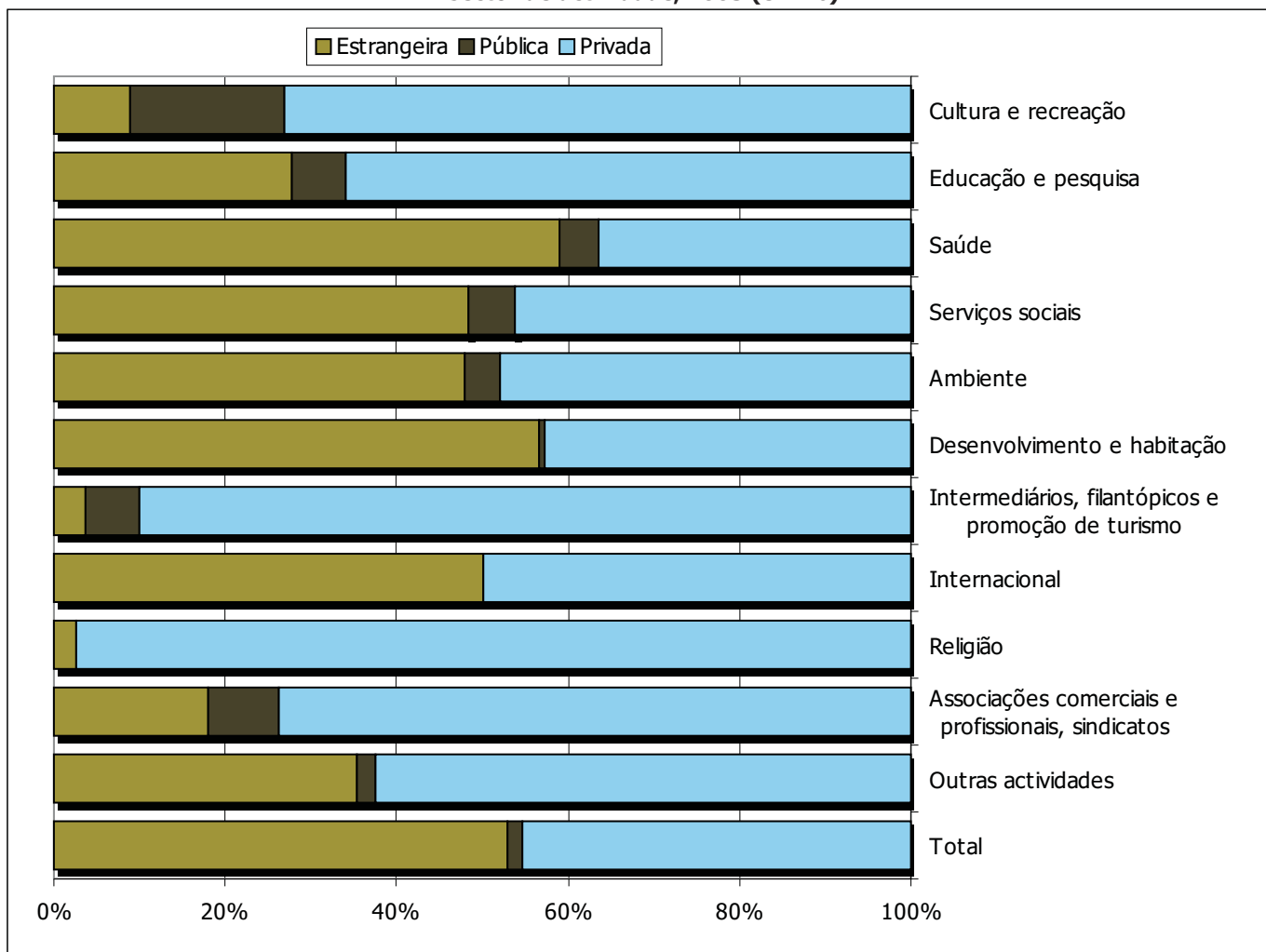
Fonte: INE, Censo de Instituições sem Fins Lucrativos (CINSFLU) 2004.

Instituições sem Fins Lucrativos (ISFLs) estimadas por principais sectores de actividade, 2003 (em %)

Total	100,0
Cultura e recreação	3,4
Educação e pesquisa	4,6
Saúde	2,7
Serviços Sociais	3,1
Meio ambiente	0,5
Desenvolvimento e habitação	2,8
Lei, advocacia e política	25,1
Intermediários filantrópicos e promoção de voluntários	0,2
Cooperação internacional	0,3
Religião	53,1
Associações comerciais e profissionais, sindicatos	1,3
Outras actividades	2,9

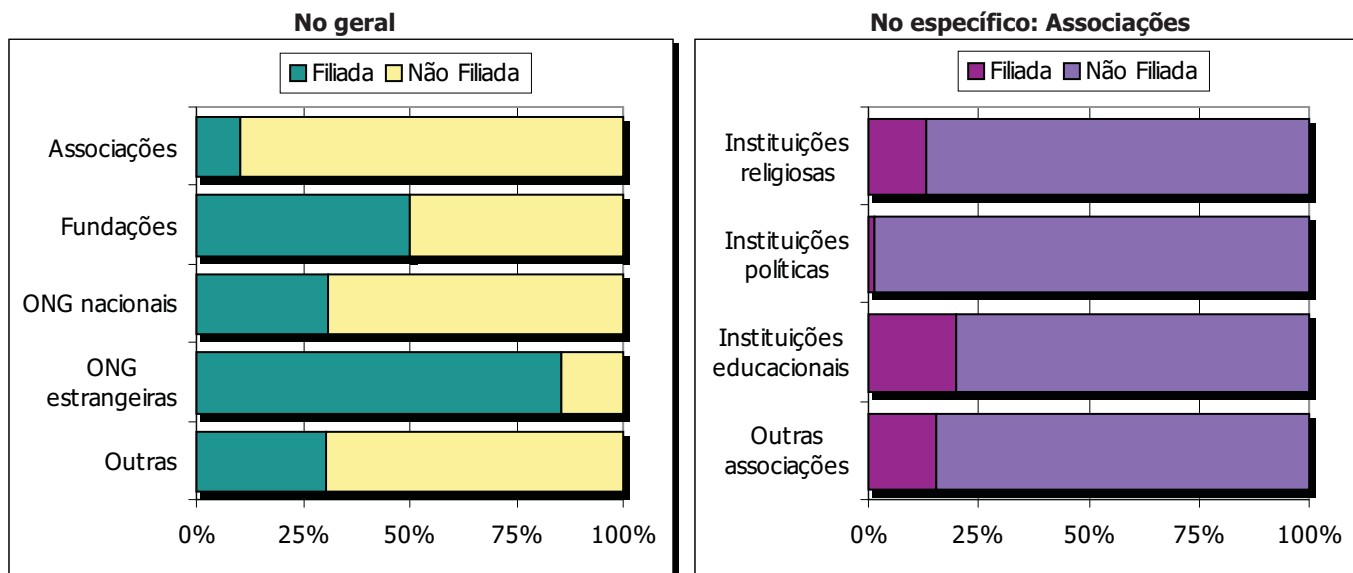
Fonte: INE, Censo de Instituições sem Fins Lucrativos (CINSFLU) 2004.

Instituições sem fins lucrativos por principal fonte de financiamento segundo principal sector de actividade, 2003 (em %)



Fonte: INE, Censo de Instituições sem Fins Lucrativos (CINSFLU) 2004.

Instituições sem Fins Lucrativos (ISFLs) estimadas segundo filiação a uma organização estrangeira, 2003



Fonte: INE, Censo de Instituições sem Fins Lucrativos (CINSFLU) 2004.

Receitas das Instituições sem Fins Lucrativos (ISFLs) por origem segundo forma institucional, 2003 (milhares de MT)

Origem	Instituições religiosas	Instituições políticas	Instituições educacionais	Outras associações
Total	312.699	172.448	163.839	750.256
Países estrangeiros	95.898	45.134	29.842	266.138
Instituições públicas nacionais	1.932	27.558	3.559	74.135
Subsídios	422	22.322	1.337	59.815
Contratos	1.510	5.236	2.222	14.320
Empresas privadas e individualidades nacionais	214.869	99.756	130.438	409.983
Quotas dos membros	124.295	55.991	3.344	110.339
Venda de produtos e serviços	6.650	1.558	4.432	60.712
Donativos	20.001	8.291	4.065	85.980
Investimento	21.808	5.025	179	33.334
Outros	42.115	28.891	118.418	119.618
	Fundações	ONG nacionais	ONG estrangeiras	Outras
Total	290.787	1.650.310	4.110.155	81.815
Países estrangeiros	256.444	895.786	3.771.115	9.895
Instituições públicas nacionais	3.403	124.506	7.083	7.571
Subsídios	2.453	81.487	7.068	668
Contratos	950	43.019	15	6.903
Empresas privadas e individualidades nacionais	30.940	630.018	331.957	64.349
Quotas dos membros	5.036	67.700	31.890	1.672
Venda de produtos e serviços	3.818	217.041	93.974	15.534
Donativos	3.064	116.673	49.556	3.544
Investimento	4.484	65.034	20.533	18
Outros	14.538	163.570	136.004	43.581

Fonte: INE, Censo de Instituições sem Fins Lucrativos (CINSFLU) 2004.